

手持ちのサイトの無駄なスペースを売ろう！！にぱからの特別オファー


みつけた！

# 手持ちサイトの 無駄なスペースを 売ろう！！

## にぱからの特別 オファー

毎月の家賃収入がすぐそばに

アフィリエイト中級者救済企画  
あらゆる高額セミナーでも  
明かされなかった  
前払い式アフィリエイトが  
存在していた  
その秘密をあなただけに  
そっとお話しあげましょう



手持ちのサイトの無駄なスペースを売ろう！！にばからの特別オファー

#### ■ 著作権について

「手持ちのサイトの無駄なスペースを売ろう！！にばからの特別オファー」(以下、本冊子と表記)は、著作権法で保護されている著作物です。

本冊子の著作権は、発行者(にば)にあります。

本冊子の使用に関しましては、以下の点にご注意ください。

#### ■ 使用許諾契約書

本契約は、本冊子を購入した個人・法人(以下、甲と称す)と発行者(以下、乙と称す)との間で合意した契約です。本冊子を甲が受け取り開封することにより、甲はこの契約に同意したことになります。

#### 第1条 本契約の目的:

乙が著作権を有する本冊子に含まれる情報を、本契約に基づき甲が非独占的に使用する権利を承諾するものです。

#### 第2条 禁止事項:

本冊子に含まれる情報は、著作権法によって保護されています。甲は本冊子から得た情報を、乙の書面による事前許可を得ずして出版・講演活動および電子メディアによる配信等により一般公開することを禁じます。特に当ファイルを第三者に渡すことは厳しく禁じます。甲は、自らの事業、所属する会社および関連組織においてのみ本冊子に含まれる情報を使用できるものとします。

#### 第3条 損害賠償:

甲が本契約の第2条に違反し、乙に損害が生じた場合、甲は乙に対し、違約金が発生する場合がございますのでご注意ください。

#### 第4条 契約の解除:

甲が本契約に違反したと乙が判断した場合には、乙は使用許諾契約書を解除することができるものとします。

#### 第5条 責任の範囲:

本冊子の情報の使用の一切の責任は甲にあり、この情報を使って損害が生じたとしても一切の責任を負いません。

## もくじ

はじめに .....	4
<b>第1章:実践1週間で1万円をゲットする！ .....</b>	<b>5</b>
(1) 無料ブログやサイトを用意する .....	5
(2) あるサイトに申請する .....	6
(3) 審査を待つ .....	7
(4) サイドバーにあるものを貼る .....	8
<b>第2章:さらに収入を伸ばす方法！ .....</b>	<b>9</b>
(1) 無料ブログを量産しまくる .....	9
(2) どうせなら、審査に受かるブログを作ろう.....	11
(3) バックリンクでも稼ぐ .....	12
おわりに .....	13

手持ちのサイトの無駄なスペースを売ろう！！にばからの特別オファー

はじめまして。

数ある無料レポートの中より「手持ちサイトの無駄なスペースを売ろう！！にばからの特別オファー」をダウンロード下さり感謝いたします。

っと、堅苦しいお話はおいて置きまして、さっそく本題に入りたいと思うわけですが、少しだけ自己紹介をさせていただきます(笑)

私は2008年の12月末にアフィリエイトに出会いました。  
まあ、正確にはアドセンスとの出会いだった訳ですが、  
クリックさえしてもらえれば稼げるあのシステムには興奮を覚えたもの。

高額塾にも入りました。商材も100万近くは買いました。  
でも、なんだかんだいいながらもアフィリエイトの作業は毎日続けて居りましたので  
石の上にもなんとやら？で、アフィリエイトの本質というものも見えてきたんですよ。

アフィリエイトの真実。

それは

信じられるものは「アクセス解析」と「報酬画面」のみということ。

〇〇塾だとか、〇〇手法だ、〇〇ツール。

正直言いましてあまり関係ないといえますか、  
お金や数字ってウソをつかないじゃないですか。

アクセス解析と報酬画面は絶対にウソをつきませんので。  
ですから、常にこの2つだけを信頼してブレずに動いていれば  
私の場合は道が開けたってだけのお話でした。

それでは、本題に入りましょうか。

## 第1章:実践1週間で1万円をゲットする！

### (1) 無料ブログやサイトを用意する

はい。では参ります。

みなさんを中級アフィリエイトと想定してお話ししていきます。

(初級の方は第2章の9P~からお読みください)

#### 手持ちのブログやサイトはいくつありますか？

このマニュアルではここがポイントになってきます。

さらに、グーグルページランクのついているサイトはいくつありますか？

中級者の方ならわかってもらえると思いますが、

手持ちのサイトって、結構グーグルのPRがついていたりしませんか？

油断していたら(笑)あれ？ってやつです。

そんなお宝をフォルダの中に眠らせていてはいけません。

このあなたの資産があとで素晴らしい「賃貸物件」のように威力を発揮しますので。

まだ持っていない方は、しっかりバックリンクつけて育ててあげればPRはつきますから

コツコツ作り溜めておいてもいいでしょう。

手持ちのサイトの無駄なスペースを売ろう！！にばからの特別オファー

## (2) あるサイトに申請する

ここがこのマニュアルのキモになります。  
それでは、以下のURLにアクセスしてください。

<http://www.s-bonus.net/>

おかえりなさい。  
そうなんです。  
あなたの眠っていたサイトにある広告(アドセンスのような広告)を貼るだけで

**即金で報酬を支払う企業があるんです。**  
おそらくあなたはご存知なかったと思います。  
ではさっそくサイトを申請してみましょう。

それではサイト下部、「お申し込みはこちら！」から申請を始めてください。



サイト内容による報酬額変更!!

お客様のサイトの内容(テーマ、ページ数等)によっては、定期的に報酬額を見直しさせて頂いております。

[詳しくはこちら](#)

[お問合せはこちら!](#) [お申し込みはこちら!](#)

広告代理店の皆様へ  
多数の広告クライアントをお持ちの代理店様との業務提携を募集しております。

[広告代理店様  
お問い合わせフォーム](#)

手持ちのサイトの無駄なスペースを売ろう！！にばからの特別オファー

### (3) 審査を待つ

申請終わりましたでしょうか？

コツは芸能系が結構審査に通りやすかったと思います。

単価は1サイトで150円→500円→1000円→2000円→ と様々です。

(PRの高さに比例)

これが毎月入ってくる訳ですから

わかる人にはわかる、おいしい収入な訳です。

ただバックリンクとして放置していたサイトをもう一度見直してみてください。

私はこの作業だけで月収が10万円以上アップしましたので。

上級者に至ってはPR4、5とかも多数お持ちでしょう。

ここにとてもありがたいビジネスチャンスが転がっていることに早く気づいてくださいね。

お持ちでない方も落胆する必要もないかと。

中古ドメインがあるじゃないですか？(笑)

こういう時に使えばいいんです。

手持ちのサイトの無駄なスペースを売ろう！！にばからの特別オファー

#### (4) サイドバーにあるものを貼る

無事、審査に通りましたでしょうか？

おめでとうございます。

と過程して。

中級者のあなたなら、きっといくつか審査に通ったことと思います。

その審査結果のメールにエクセルファイルが添付されていますよね。

その広告のソースをあなたのブログやサイトのサイドバーに貼り付けてください。

サイドバーに貼る場合は縦型の広告ソースを貼るようにしましょう。

逆に横型のソースを貼りたい場合にはフッターに貼るといいです。

そして、貼った状態で放置してください。

(もしくは返信の指示があればメールを返信して下さい)

その貼った状態を企業さまが確認する日が、その月の15日以前でしたら、

今月分と来月分のお金がまとまって入ってきます。つまり2か月分前払い。

かなりまとまった額が入ってきましたので、私はおいしい思いをしました。

## 第2章:さらに収入を伸ばす方法！

### (1) 無料ブログを量産しまくる

ここまで読んでもらって大分要領は掴んでいただいたと思います。  
しかし、アフィリエイトはここからが楽しいところ。  
初級のあなたはここから読んでもらっていると思いますが、

自分の資産をどんどん構築し、  
それが正しく評価され、  
対価として報酬がもらえる。

こんな楽しいことはないと思いませんか？  
これが仕事の醍醐味だと、私は思うんです。  
ですから、今日からブログやサイトをじゃんじゃん量産すべきです。

って、ここで終わったら不親切極まりない。  
なので、私がサイトを量産しているツールをここでご紹介しておきます。  
無料のものでも良いのですが、こちらは有料ですが安価で大変使い安いツールです。

まずはこちらにアクセスしてください。

<http://nipamall.info/t/yoriki>

無料ブログが自動で量産できる画期的なツールです。  
しかも無料メールアドレスも取得してくれますので  
色々な管理にかなり役立ってくれています。

手持ちのサイトの無駄なスペースを売ろう！！にばからの特別オファー

私の場合はアップデート版を使用していますが、  
みなさんはまずはオリジナル版を使ってください。  
ポイントはドメインを散らす。

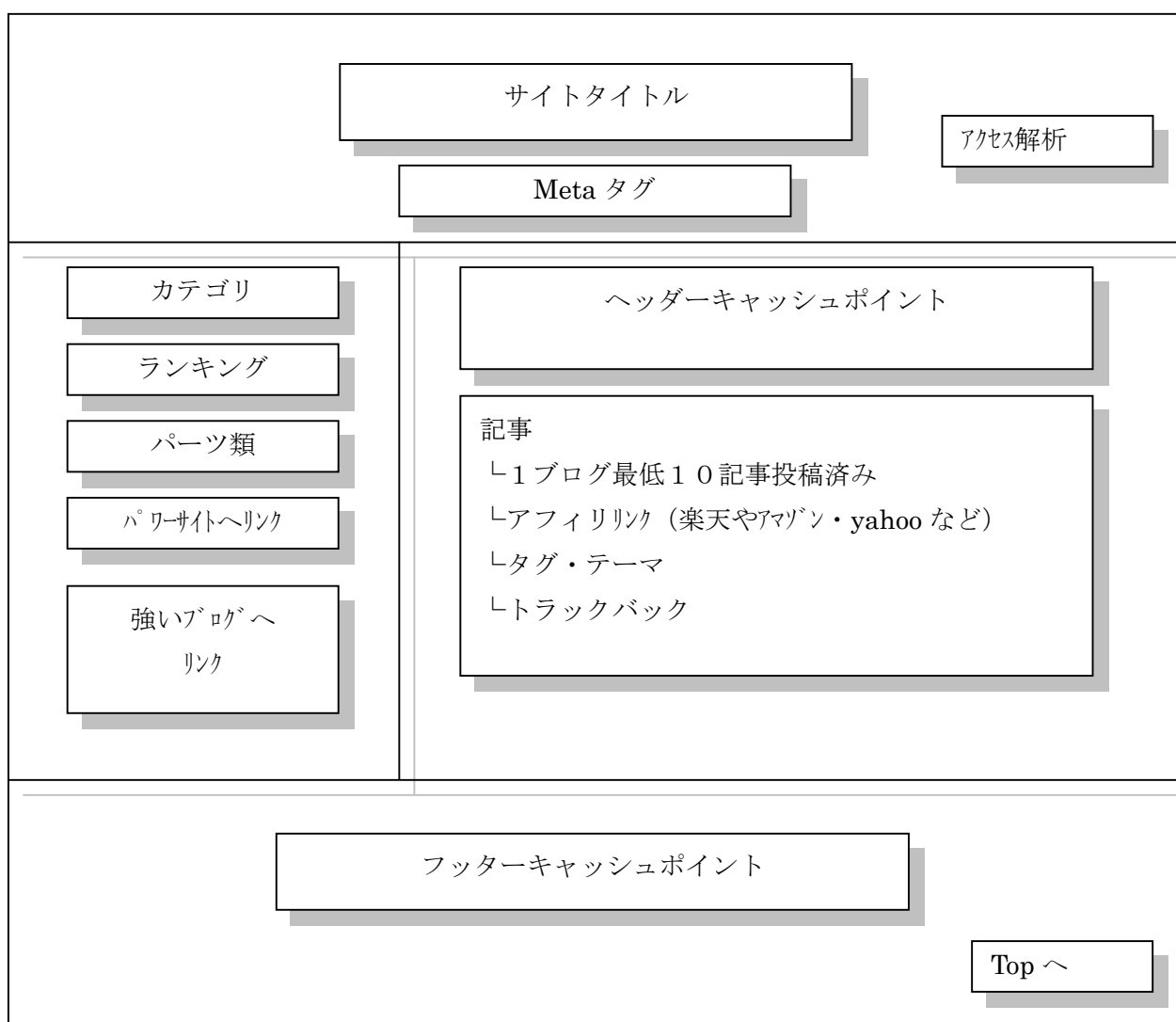
そのために様々なブログサービスで  
ブログの箱を作ることです。  
もちろん、これもこのツールなら朝飯前ですが。

## (2) どうせなら、審査に受かるブログを作ろう

しかし、闇雲にブログを作っても芸がありません。

なので簡単ですが、受かりやすいブログのマイクロ設計図を伝授いたします。

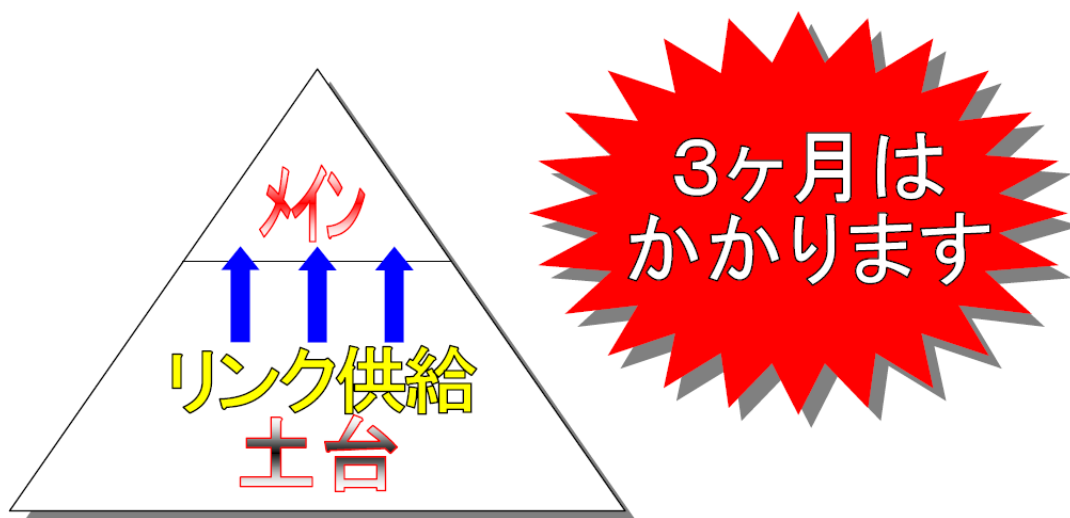
ですが、何分企業が審査しておりますので、受からなくても保証はありませんのであしからず。



手持ちのサイトの無駄なスペースを売ろう！！にばからの特別オファー

### (3) バックリンクでも稼ぐ

(2)で量産したブログはバックリンク用ブログです。  
もちろんメインのサイトを支える家の土台です。  
この土台やメインが育つのが3ヶ月くらいでしょうか。



そこで役に立つのが冒頭でお話した  
**アフィリエイトの真実**です。  
土台から拾ったアクセス解析から

成約(報酬画面の数字)につながっている  
自分しか知らないキーワードを集め、  
そのキーワードでサイトをどんどん作っていき横展開していく。

**このキーワードでYahooの1位～10位まで独占する！！**

って気持ちで作業していく。実際に独占もありますので。  
行けると思ったらとことんそのキーワードで行くんです。  
これを繰り返すだけで大丈夫ですから。

また、こちらは



<http://nipamall.info/t/nipafactory>

アフィリエイトで初心者さんだ・け・を対象に  
僕が書いているメルマガです。

※なので初心者さん以外の方のメルマガ購読はお  
控えください。

このメルマガでは無料サポートまでしていますので  
メルマガなのにSNSのような感じで進行していま  
す(^^;)

なのでここでは、

本名で登録してくれる方に限りませんが

もし良かったら登録してみてくださいな(^^)

メルマガの趣旨は

僕が成り上がった手法を完全に真似して  
あなたも成り上がる。

をモットーに話を進めています(^^)

↓

<http://nipamall.info/t/nipafactory>

正直、そのうち有料にしようか悩んでいます(^^);

それでは、お疲れさまでした☆

にば